

MANUAL DE INSTRUCCIONES, PARA EL LLENADO DE FORMULARIO DE POSTULACIÓN.

PASO 1

Entrar al siguiente enlace <http://undqt.edu.pe/concurso-de-personal-docente-y-personal-de-apoyo/>

Se mostrará la imagen adjunta:



Pasos a realizar:

1. Descargar bases, formato 1, 2 y 3.
2. Los formatos 1, 2 y 3 deben ser llenados.
3. Los formatos 2 y 3 deben ser firmados y convertidos a PDF.
4. Antes de ingresar al [FORMULARIO PARA EL POSTULANTE](#) debe tener una cuenta Gmail de Google o crearse una.
5. Ingresar al enlace [FORMULARIO PARA EL POSTULANTE](#)

PASO 2

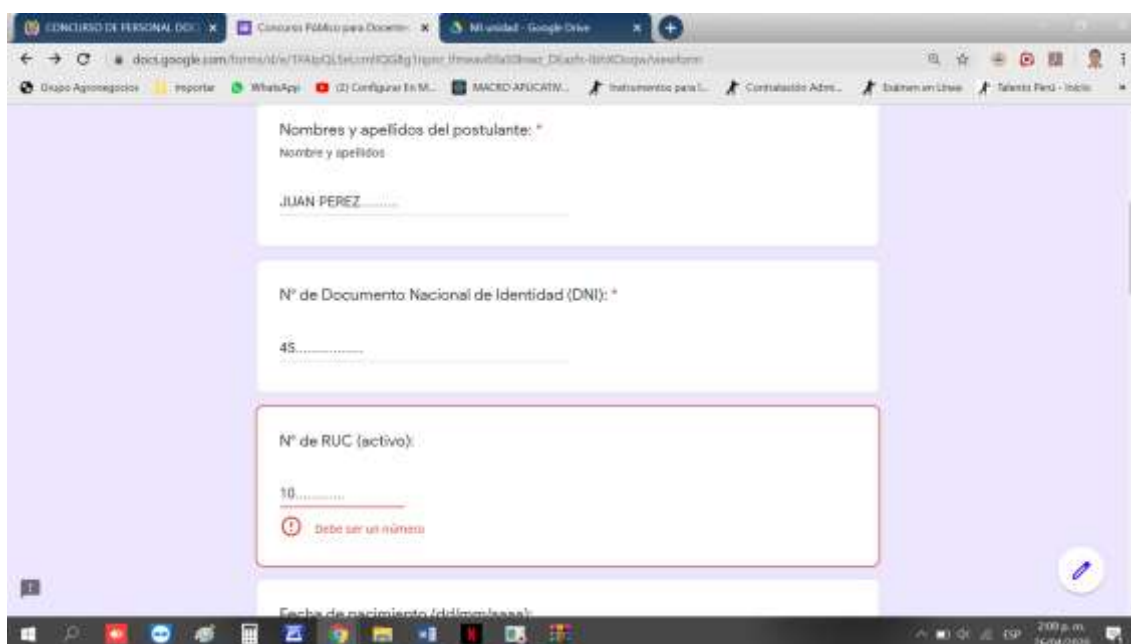
Una vez ingresado al enlace **FORMULARIO PARA EL POSTULANTE** aparecerá la siguiente página:



The screenshot shows a Google Forms interface for a public competition. At the top, there is a header image of a building interior. Below the image, the title of the form is 'Concurso Público para Docentes Contratados 2020- I - UNDQT'. A text prompt asks the user to write their name. Below this, there is a note explaining that the user's Google account information will be used for registration and that they should not use a non-owned email address. A red asterisk indicates that the following field is mandatory. The first visible field is labeled 'Nombres y apellidos del postulante: *' and contains the text 'JUAN PEREZ'.

El formulario consta de 4 secciones, las cuales deben de ser digitalizadas en su totalidad, hasta llegar a la sección 4, la cual tiene cierta peculiaridad.

Sección 1



This screenshot shows the first section of the form. It contains three mandatory fields, each with a red asterisk. The first field is 'Nombres y apellidos del postulante: *' with the value 'JUAN PEREZ'. The second field is 'N° de Documento Nacional de Identidad (DNI): *' with the value '45'. The third field is 'N° de RUC (activo): *' with the value '10'. A red error message below the RUC field states 'Debe ser un número'. The bottom of the form shows the start of the 'Fecha de nacimiento (dd/mm/aaaa):' field.

Sección 2

Marcas los requisitos mínimos en caso cumplan, de lo contrario abstenerse; elegir la sede a la que postula.

CONCURSO DE PERSONAL DOCENTE

Cuenta con los requisitos mínimos para postular al concurso de docentes UNDOT 2020-1*

Son requisitos mínimos para postular al concurso de docentes, los siguientes:

- Grado académico o título equivalente al grado o título del programa formativo en el que se va a desempeñar.
- Dos (2) años de experiencia laboral en su especialidad o en la temática a desempeñarse, distinta a la docente, desarrollada en los últimos cinco (5) años; o un (1) año de experiencia como formador-instructor en la especialidad a la que postula.

Elige

- Sede Cusco.
- Sede Checacupe.
- Sede Calca.

11:29 a.m. 16/04/2020

Sección 3:

Elegir la plaza a la que postula como se muestra en la imagen:

CONCURSO DE PERSONAL DOCENTE

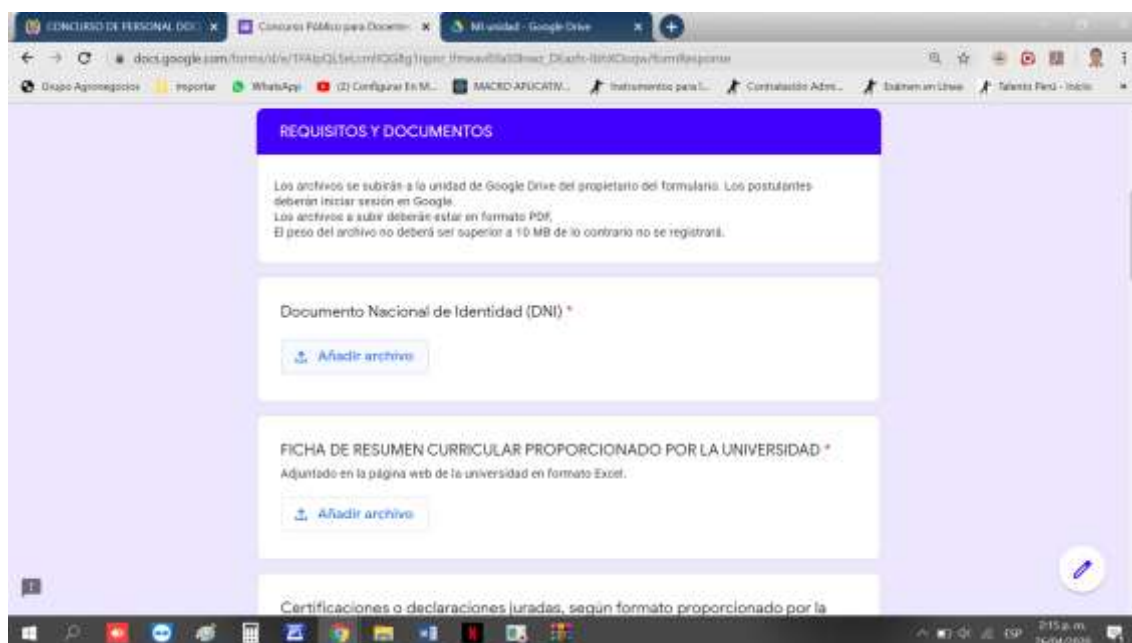
Elige


1. Video y fotografía.
2. Dibujo y pintura.
3. Ciencias sociales.
4. Lengua y/o literatura/ lingüística.
5. Dibujo y pintura.
6. Dibujo, grabado y diseño gráfico.
7. Ciencias sociales.
8. Artes visuales.
9. Dibujo y pintura.

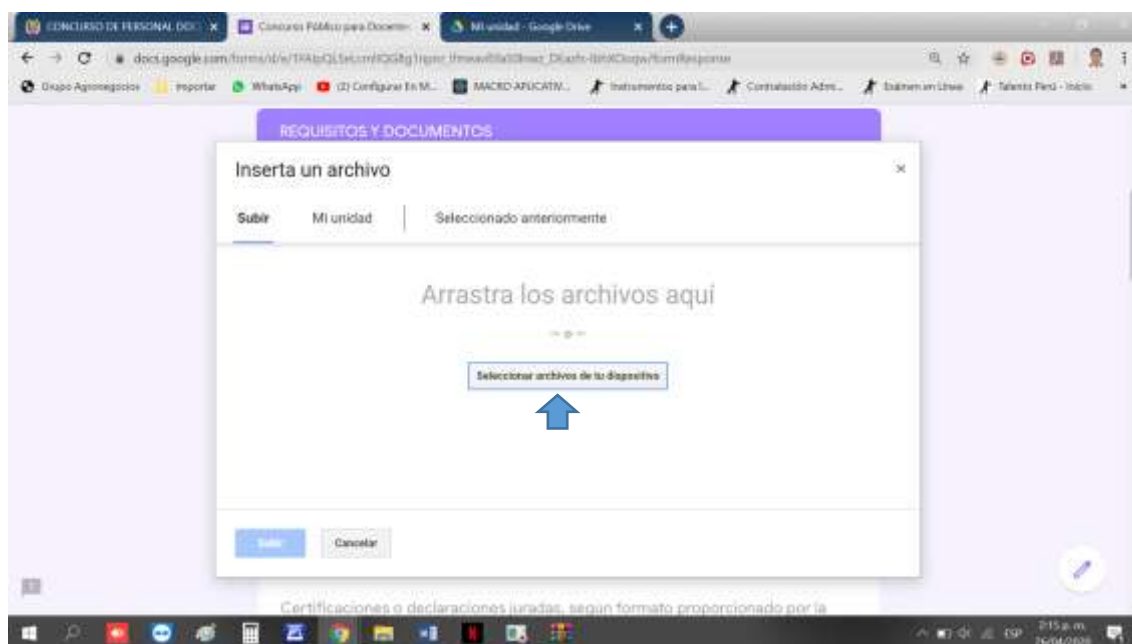
11:29 a.m. 16/04/2020

Sección 4:

Es la sección donde tiene que adjuntar y firmar obligatoriamente el documento nacional de identidad (DNI), ficha de resumen curricular, certificaciones de declaraciones juradas, carta descriptiva, grados académicos, los demás son opcionales, pero favorecerán al puntaje total de la evaluación.

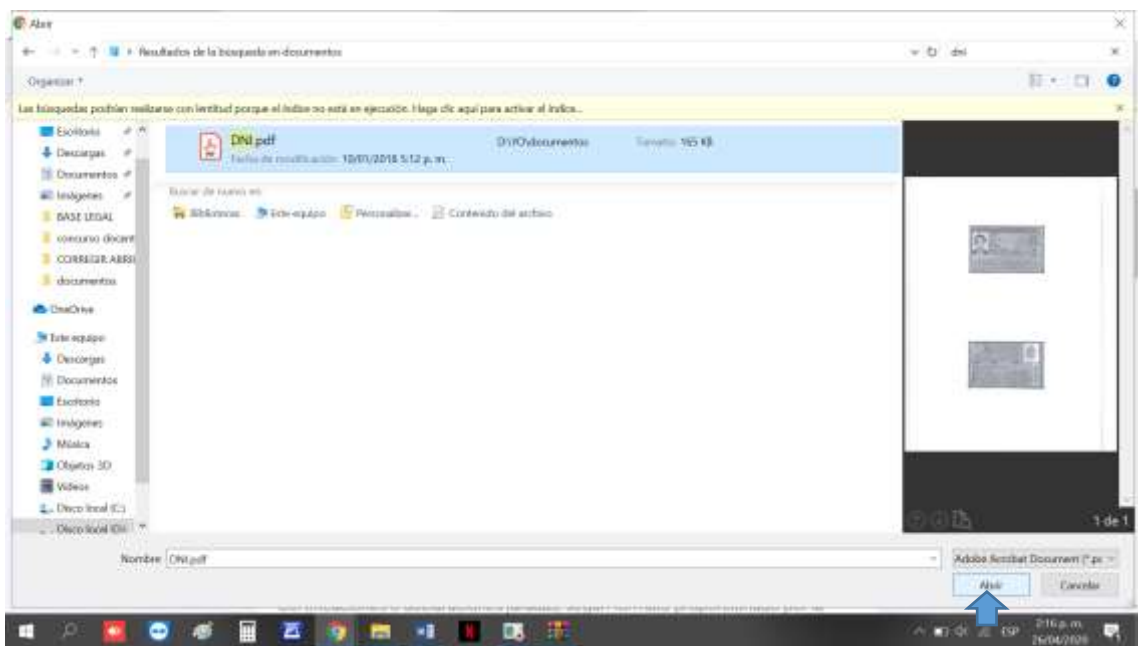
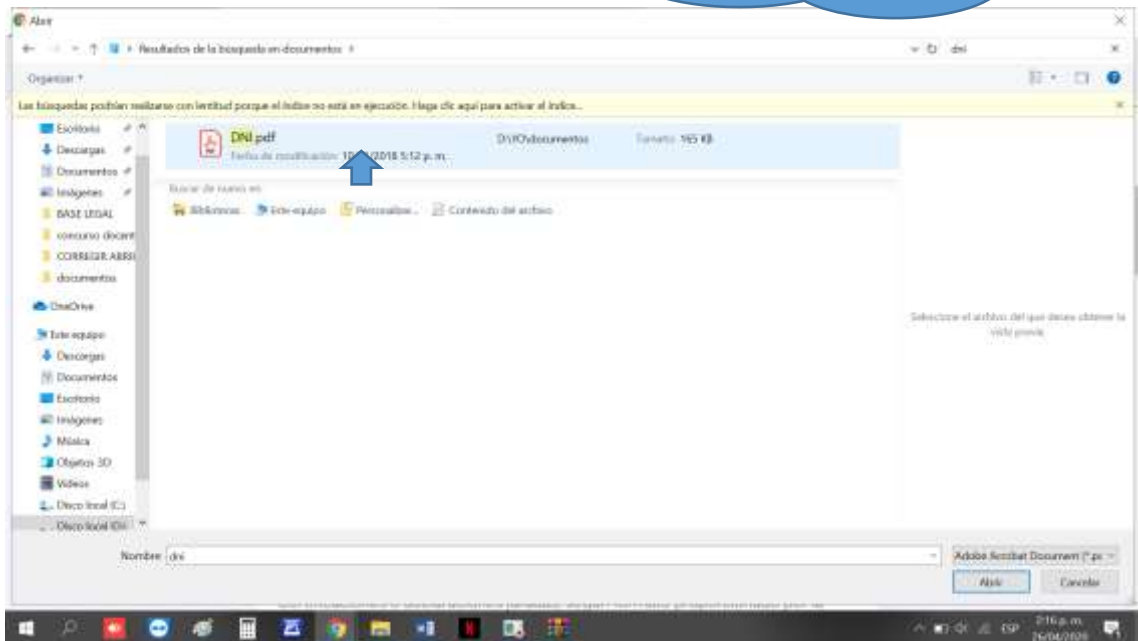


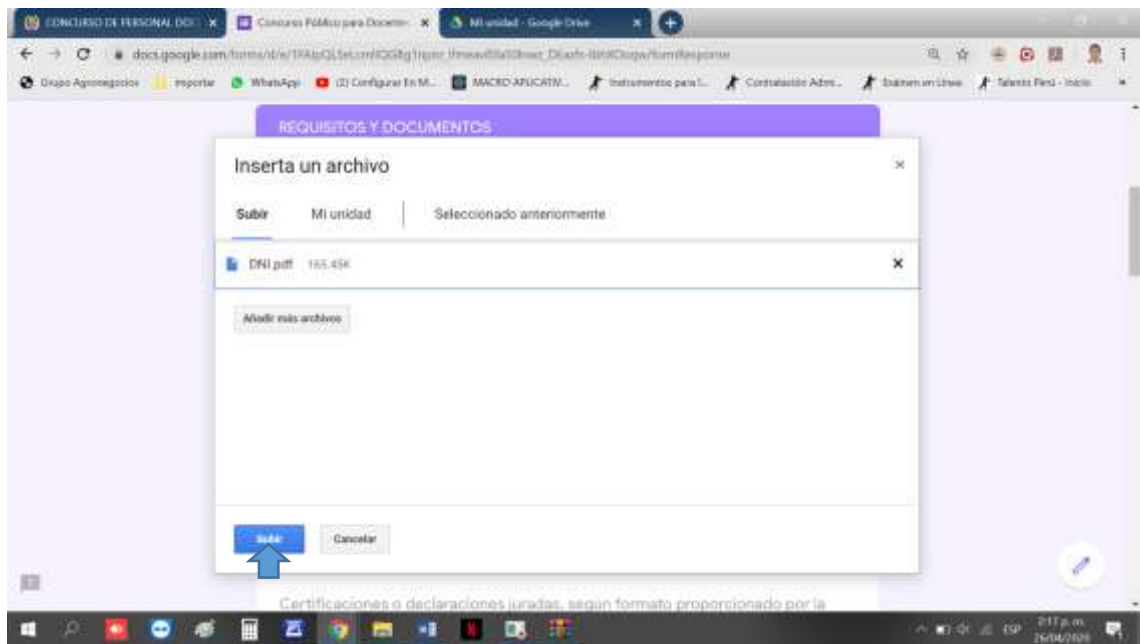
Las siguientes imágenes muestran, la manera en que el postulante debe subir un archivo, primero seleccionar [Añadir archivo](#), luego seguir los siguientes pasos que indica  que representa el click que tiene que hacer.



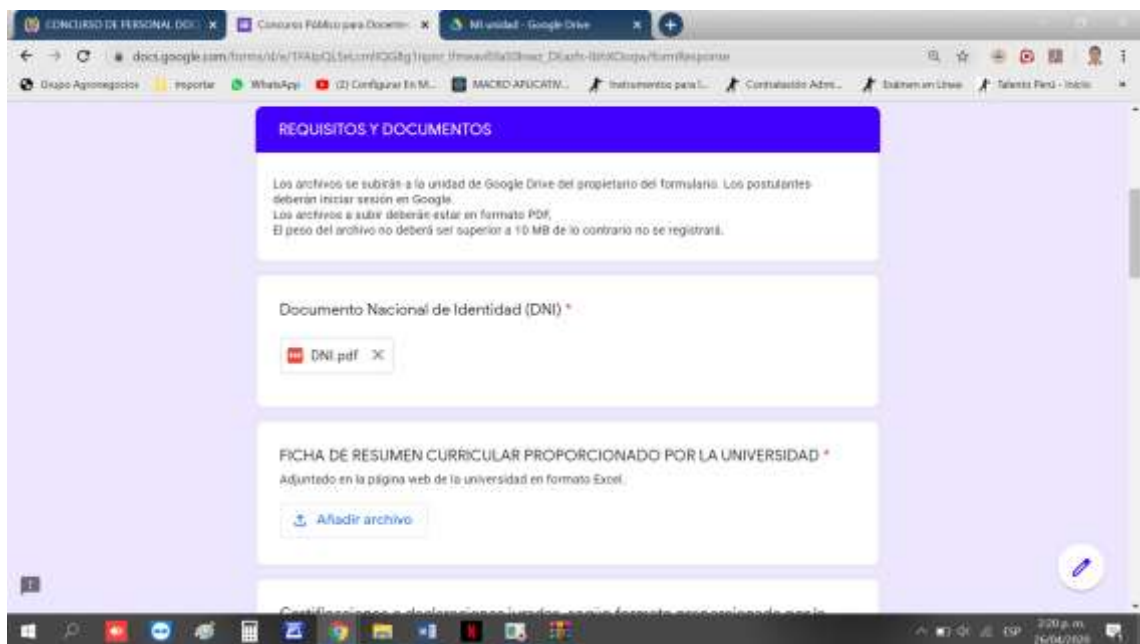
Se sugiere tener una carpeta con todos los archivos adjuntar

Ubicar el archivo adjuntar





Es así como se verá la pantalla al adjuntar un archivo



Seguir el mismo paso para los siguientes archivos adjuntar.

Luego de terminar de subir todo lo debido, siguiente y usted estará inscrito.

ENLACES SUGERIDOS:

Convertir archivo Word a PDF

<https://www.youtube.com/watch?v=VaQwR6AGLUg>

Para convertir otros archivos a PDF

<https://www.ilovepdf.com/es>